

# Anslut till Optibyggt via iPhone



Logga in

1. Öppna Safari



Logga in

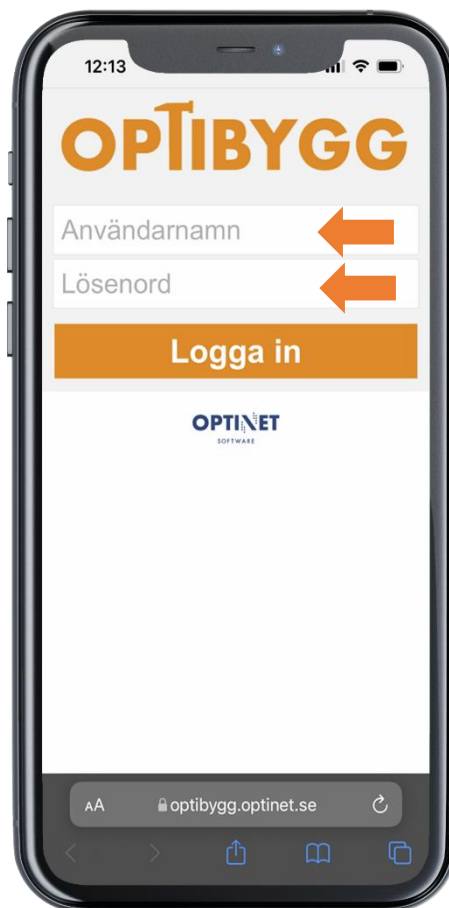
2. Tryck på adressfältet

# Anslut till Optibyggt via iPhone



Logga in

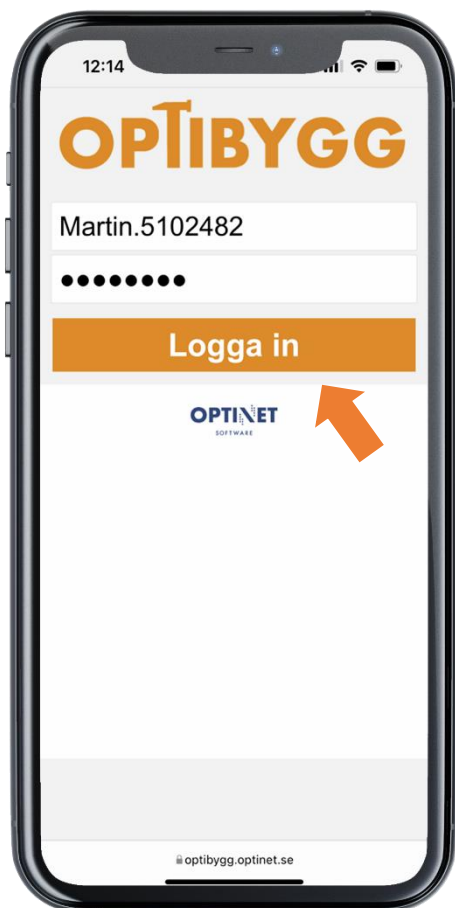
3. Skriv **optibyggt.optinet.se** och tryck på **OK**



Logga in

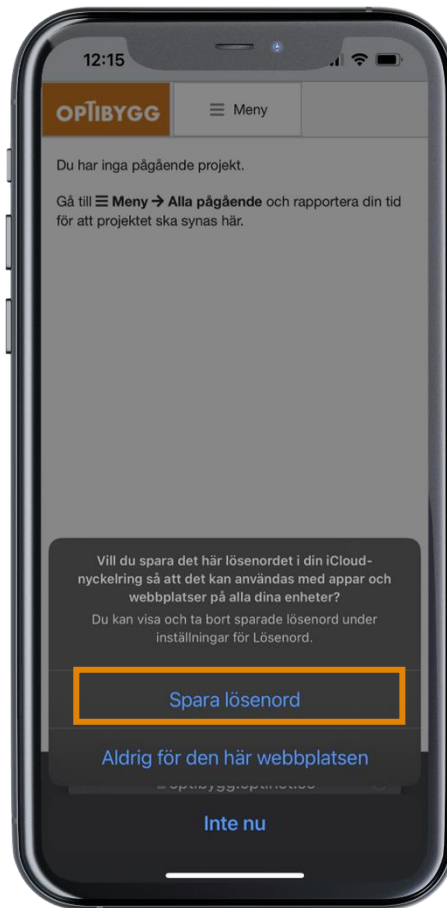
4. Du har nu kommit till inloggningssidan. Fyll i ditt **Användarnamn** och **Lösenord**. Tänk på att det är viktigt att skilja på **små** och **stora** bokstäver.

# Anslut till Optibyggt via iPhone



Logga in

5. Tryck på **Logga in**



Logga in

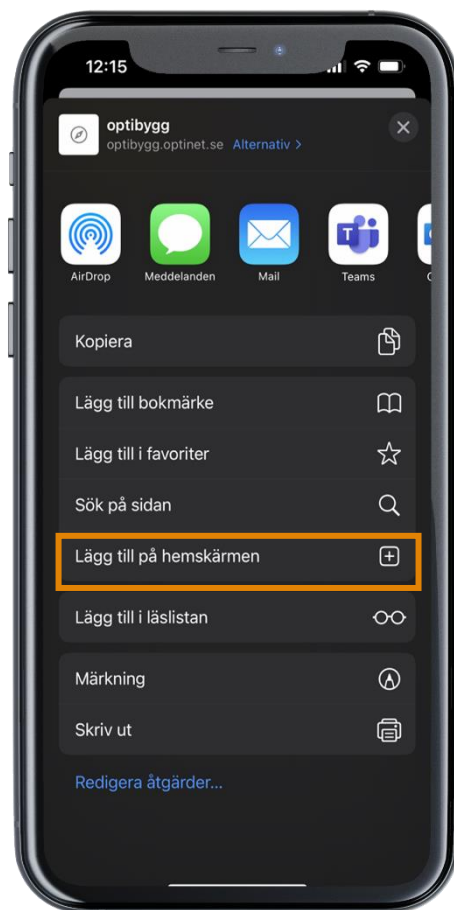
6. Tryck på **Spara lösenord** för att underlätta inloggnings framöver.

# Anslut till Optibyggt via iPhone



Spara en genväg på startskärmen

1. Klicka på Dela-knappen



Spara en genväg på startskärmen

2. Tryck på Lägg till på hemskärmen

# Anslut till Optibyggt via iPhone



Spara en genväg på startskärmen

3. Tryck på **Lägg till**



Spara en genväg på startskärmen

4. Klart! Genvägen är nu synlig på startskärmen och kan användas för snabb åtkomst.